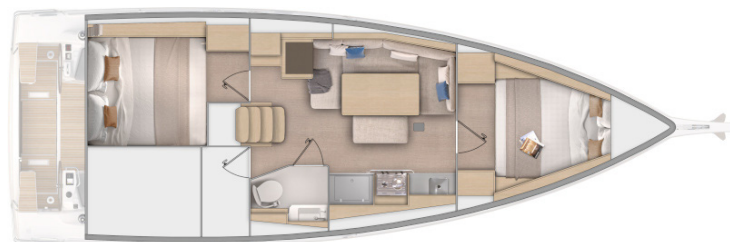
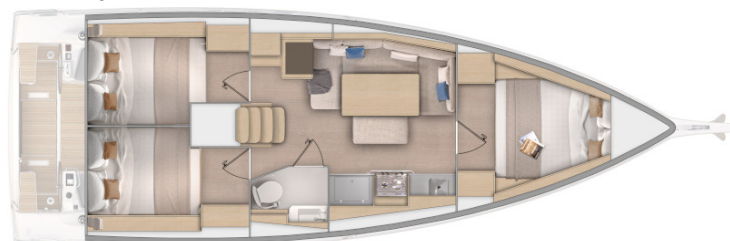




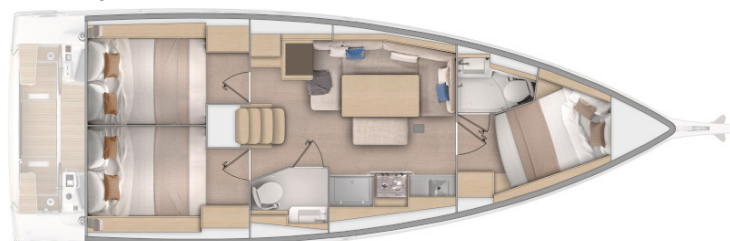
Versión estándar :2 camarotes + cuarto de baño



Version 3 camarotes 1 aseo



Versión 3 camarotes 2 cuartos de aseo



## CARACTERÍSTICAS GENERALES

• Eslora total :	11,93 m	39'2"
• Eslora casco	10,99 m	36'1"
• Eslora flotación	10,83 m	35'6"
• Manga casco	3,92 m	12'10"
• Calado largo (Fundición)	2,10 m	6'11"
• Peso quilla larga	1 800 kg	3,967 lbs
• Calado corto (Fundición)	1,63 m	5'4"
• Peso quilla corta	1 970 kg	4,342 lbs
• Altura sobre flotación (todos los mástiles), con antena	16,60 m	54'6"
• Desplazamiento en rosca	6 864 kg	15,128 lbs
• Capacidad carburante (estándar)	130 L	34 US Gal
• Capacidad agua dulce	355 L	94 US Gal
• Potencia motor		
- estándar	40 CV	40 HP
- Motor eléctrico	Pod 48 V FP	Pod 48 V FP
	12 Kw	12 Kw

## ARQUITECTOS / DISEÑADORES

- Arquitecto Naval : Marc Lombard
- Arquitectura exterior e interior : Nauta Design

## CERTIFICACIÓN CE

- Categoría A - 8 personas
- Categoría B - 10 personas
- Categoría C - 10 personas

## SUPERFICIE Y PLANO DE VELAMEN

• Mayor clásica (estándar)	37,00 m <sup>2</sup>	398 sq ft
• Vela mayor enrollable (Opcional)	31,00 m <sup>2</sup>	333 sq ft
• Foque autovirante (estándar)	23,00 m <sup>2</sup>	248 sq ft
• Génova enrollable (110 %)	30,00 m <sup>2</sup>	323 sq ft
• Código 0	53,00 m <sup>2</sup>	570 sq ft
• Spi asimétrico	95,00 m <sup>2</sup>	1,022 sq ft
• Mástil clásico		
- I	13,51 m	44'4"
- J	4,33 m	14'2"
- P	13,75 m	45'1"
- E	4,50 m	14'9"
• Mástil enrollador		
- I	13,43 m	44'1"
- J	4,33 m	14'2"
- P	13,90 m	45'7"
- E	4,80 m	15'9"

## VELAS PERFORMANCE (Necesario mástil clásico estándar)

• Vela mayor cuadrangular	42,50 m <sup>2</sup>	458 sq ft
• Génova (sobre enrollador Flatdeck)	31,00 m <sup>2</sup>	334 sq ft

**seawapps**

CONNECT YOUR BOAT FREE YOUR MIND

**EQUIPO ESTÁNDAR****CONSTRUCCIÓN**

- Concepción realizada según las exigencias de las Directivas Europeas y según la certificación CE
- Casco de concepción monolítico en poliéster
- Contramolde estructural monolítico encolado al casco
- Cubierta de inyección en sándwich fibra de vidrio y espuma Saerform, con revestimiento antiderrapante tipo "punta de diamante"
- Unión casco cubierta atornillada, encolada y rodeada por 1 borda
- Quilla de fundición fijada con pernos y contraplaca inox. y encolada
- 2 Timones suspendidos con mecha de inoxidable
- Casco de color blanco - Decoración de casco Gris Metal
- 4 Portillos de casco

**EQUIPO DE CUBIERTA****APAREJO**

- Mástil clásico (Z-Diffusion)  $9/10$  de aluminio anodizado en la cubierta, 2 niveles de crucetas esparcidoras - Sin estay de popa
- Botavara de aluminio anodizado
- Jarcia fija de acero inoxidable cableado 9/11
- Contra de botavara rígida con aparejo
- Foque autovirante con enrollador en la cubierta
- Brazalote de la vela mayor sobre el techo (con 2 cadenotes)
- 1 riel de escota de foque autovirante con carro
- Jarcia de labor completa : Driza de mayor, Driza de génova con cornamusa al mástil, Amantillo de botavara con cornamusa en el mástil, pujamen y escota de vela mayor, 1 Escota de foque autovirante
- 8 Mordazas de drizas
- 1 Polea de reenvío a estribor de la bajada

**WINCHES**

- 1 Winche de maniobra self tailing (H35.2 STA) a babor, en cubierta
- 1 Manivela de winche aluminio "Speed Grip"
- 1 Caja de manivela de winch

**VELAS (Elvström)**

- Vela mayor clásica en Dacron C-breeze, con protección UVA Natural, corte horizontal, listón semi completo
- Foque autovirante Dacron C-breeze con protección UV Natural, corte horizontal

**AMARRE - FONDEO**

- Pozo de anclas autovaciante - Cáncamo de arraigado - Tapa
- Roldana simple
- 6 cornamusas de amarre de aluminio - Protecciones línea de contorno inox.

**PROTECCIONES HUMANAS**

- 1 Balcón de proa de inoxidable 2 partes
- 2 Balcones de popa acero inoxidable
- 1 Soporte salvavidas tipo corona
- Guardamancebos dobles y candeleros de acero inoxidable
- Anillos soldados sobre balcón para bandera
- Escalera de emergencia

**BAÑERA**

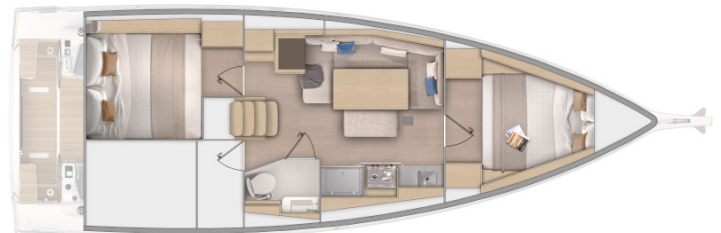
- Fondo de bañera con autovaciado
- 1 Baúl de cockpit debajo del banco estribor
- Asientos timón popa contrachapado Iro-Deck
- 1 Caja de la balsa salvavidas en la popa de la bañera (Dimensiones útiles : 830 mm x 545 mm x 380 mm / 2'9" x 1'9" x 1'3")
- Bancos de la bañera alistonados de Iro-Deck (1,75 m x 0,52 m / 5'9" x 1'8")
- Mesa de bañera con alas de poliéster, Pasamanos inoxidable
- Puesto de timón : Ruedas de timón acero inoxidable - diámetro 800 mm / 2'7" - Forrado de cuero - Aparejos gobernar en puesto de gobierno - sistema de transmisión con guardines metálicos - Pasamanos inoxidable - 1 Posa vasos
- 1 Compás de navegación, a estribor, en el puesto de timón
- 2 Registros de cubierta de acceso al sistema caña de respeto
- 1 Caña de timón de respeto
- Mando motor y cuadro de control a estribor
- 2 Puertas de descenso sobre bisagras en PMMA - Escotilla corredera en PMMA
- 1 Escalera de baño inox fija, telescópica

**PLATAFORMA DE BAÑO / PLATAFORMA DE POPA (Pack Escape)**

- Espejo de popa basculante con abertura integral transformable en plataforma de baño (2,69 m x 0,77 m / 8'10" x 2'6")
- Apertura manual por medio de un aparejo
- Alistonado de Iro-Deck sobre la plataforma de baño
- 1 Escalera de baño de acero inoxidable fija, telescópica, con pasamanos

**INTERIORES**

- Ebanistería Alpi roble arena
- Suelos estratificados Nordic Teak
- Acolchado en el salón : Chalk
- Tapicerías interiores de textil Noah 05
- Colchones en los camarotes, Espuma HR 35kg/m3

**Versión estándar :2 camarotes + cuarto de baño****DESCENSO**

- Altura bajo bao : 1,92 m / 6'4"
- Bajada al salón de madera
- 1 Pasamano de acero inoxidable forrado de piel écru

**SALÓN - BABOR**

- Altura bajo bao : 1,92 - 1,88 m / 6'4" - 6'2"
- Banco del salón en U - espuma de doble densidad
- Mesa del salón, superficie de madera, 2 pies fijos aluminio
- Asiento central opcional para la versión 2 cabinas
- 1 Mueble para estiba con estanterías, 2 puertas
- Estibas bajo banquetas
- 2 Plafones LED
- 2 Cristaleras panorámicas de roof
- 1 Portillo de casco (+ Persianas)
- 1 Escotilla flush con aireador T44, con persiana y mosquitera
- 1 Escotilla T10 (330 x 140 mm / 1'1" x 6") a babor

**COCINA A LO LARGO - ESTRIBOR**

Altura bajo bao : 1,91 m / 6'3"

- Encimera en material compacto Clay con regalillas de manera pintada + Protección sobre el fregadero en compacto con tabla de picar
- 1 Fregadero inox. 1 seno rectangular (352 x 322 x 170 mm / 1'2" x 1'1" x 7")
- Grifo mezclador con agua caliente / fría presurizada
- 1 Fogón a gas 2 fuegos - horno de inoxidable montado sobre basculante - Barra de protección
- Nevera 160 L / 42 US Gal con abertura superior (Frío positivo)
- Estibas y estanterías
- 1 Papelera 26 L / 7 US Gal
- 1 Toma 230 V
- 1 Portillo de casco (+ Persianas)
- 1 Escotilla T10 (330 x 140 mm / 1'1" x 6")

**MESA DE CARTAS BABOR**

Altura bajo bao : 1,92 m / 6'4"

- Mesa fija con almacenamiento debajo de la tabla - falca madera
- Escotilla eléctrica en mamparo que permite acceder a las conexiones eléctricas
- 1 Punto LED
- 1 Toma 230 V
- 1 Entrada USB simple, en la eléctrica
- 1 Portillo abrible sobre brazola

**CAMAROTE ARMADOR**

Altura bajo bao : 1,89 m / 6'2"

- Cama doble central (2,07 m x 1,61 m x 0,90 m / 6'9" x 5'3" x 2'11")
- 2 Roperos, Estanterías abiertas a lo largo del casco
- 2 Puntos LED orientables en el cabecero de la cama, 2 encima de los roperos
- 1 Toma USB doble puerto, en el cabecero de la cama
- 1 Toma 230 V, a babor
- 1 Escotilla flush con aireador T44, con persiana y mosquitera
- 2 Portillos de casco con cortina
- Puerta de acceso

**CAMAROTE DE POPA BABOR**

Altura bajo bao : 1,90 m / 6'3"

- 1 Cama doble (2,00 m x 1,82 m / 6'7" x 6')
- 1 Armario ropero
- 2 Puntos LED orientables en el cabecero de la cama
- 1 Toma USB doble puerto
- 1 Toma 230 V
- 1 Ojo de buey con función de apertura y cortina bajo el asiento de la bañera de mando

**ASEO POPA ESTRIBOR**

Acceso por el salón

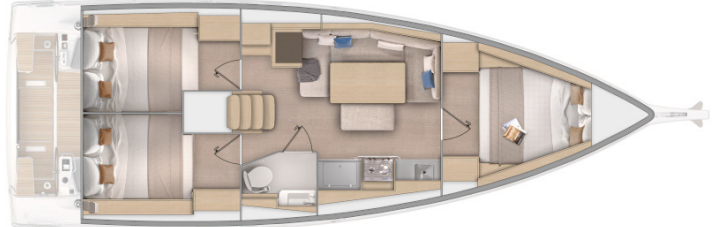
Altura bajo bao : 1,90 m / 6'3"

- Ducha con cortina de protección - depósito de almacenamiento autovaciante - 1 Grifo monomando función ducha - Plato de ducha poliéster blanco
- 1 WC marino manual
- 1 Depósitos rígidos aguas negras 80 L / 21 US Gal
- 1 Pila poliéster - 1 grifo mezclador agua caliente / agua fría
- 1 Armario de aseo
- 1 Espejo sobre mamparo
- Accesorios de aseo
- 1 Portillo abrible sobre brazola
- 2 Plafones LED
- 1 Toma 230 V (excepto en la versión 3 cabinas 1 cuarto de baño)

**ESPACIO DE ALMACENAMIENTO POPA ESTRIBOR**

Acceso desde el salón y el banco del cockpit estribor

Amplio espacio de almacenamiento con armarios abiertos a lo largo del casco

**Version 3 camarotes 1 aseo (Opcional)**

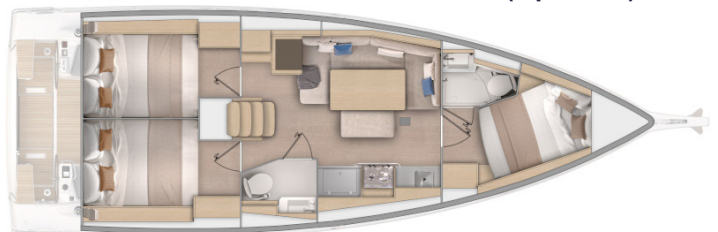
En el salón : asiento central desmontable en frente de la mesa, sin respaldo. Con caja de almacenamiento integrada.

La zona de trabajo de la versión estándar se transforma en camarote proa estribor con un gran guardarropa.

**2 CABINAS POPA SIMÉTRICAS**

Altura bajo bao : 1,90 m / 6'3"

- 1 Cama doble (2,00 m x 1,50 m / 6'7" x 4'11")
- 1 Armario ropero
- 2 Puntos LED orientables en el cabecero de la cama
- 1 Toma USB doble puerto
- 1 Toma 230 V
- 1 Ojo de buey con función de apertura y cortina bajo el asiento de la bañera de mando
- 1 Ojo de buey que se abren, con cortina (sobre el techo de cada lado del descenso)

**Versión 3 camarotes 2 cuartos de aseo (Opcional)**

- Cuarto de baño privado en el camarote propietario
  - 1 Lavamanos poliéster con grifo monomando función ducha
  - Suelo poliéster blanco
  - 1 WC marino manual
  - 1 Depósitos rígidos aguas negras 50 L / 13 US Gal
  - 1 Armario de aseo
  - 1 Espejo
  - Accesorios de aseo
  - 1 Portillo abrible sobre brazola
  - 2 Plafones LED
- 1 Cama doble (2,10 m x 1,38 m / 6'11" x 4'6")
- 1 Guardarropa estribor
- 1 Escotilla flush con aireador T44, con persiana y mosquitera
- 1 Escotilla de cubierta T10 con persiana/mosquitera
- 2 Portillos de casco con cortina



## MOTORIZACIÓN

- Motor Yanmar Diesel (Eje de la hélice) : 40 CV/HP Common rail (estándar)
  - Mando motor - Cuadro de control en la bañera (a estribor)
  - Compartimento motor : Espuma de insonorización - Ventilación : 2 toma de aire y 2 salidas de aire forzado
  - 1 Alternador (12 V / 125 Ah)
  - 1 Depósito G.O. rotomoldeado 130 L / 34 US Gal (debajo de la cama cabina popa estribor) - Indicador de nivel en la Mesa de cartas - 1 Tapón de llenado
  - Filtros : Agua de mar - Gasoil - Decantador
  - Eje inox.
  - Hélice de tres palas fija
- Motorización eléctrica Torqeedo Pod 48V FP 12Kw (Opcional, Incompatible con el Pack Offshore)
  - Mando motor eléctrico en la consola a estribor
  - 2 Baterías litio 48 V (2 x 5 000 W)
  - 2 Cargador de baterías 48 V (2 x 650 W)
  - 1 Conversor DC 48-12 V 20 A
  - Hélice 5 aspas fijas
- 1 Acceso motor por la bajada (abertura con 2 retenedores a gas)
- 4 Accesos al motor laterales

## ELECTRICIDAD

- Circuito 12 V
- 2 Baterías servicios AGM (95 Ah) - 1 Batería motor AGM (50 Ah)
- 1 Cargador de baterías 40 Amperios
- 1 Repartidor de carga
- Cuadro eléctrico 12 V (Fusibles - Voltímetro - 1 Indicador de nivel de carburante - 1 Pantalla Navicolor 3.5" - Visualización de carga de baterías)
- Cuadro eléctrico 12 V
- Circuito 230 V completo (5 Tomas interiores, 1 Toma de puerto)
- 1 Entrada USB simple, en la mesa de cartas + Tomas USB doble puerto : en el salón (x 1), en el camarote de proa (x 1), en los camarotes de popa (x 1), en el puesto de mando a estribor (x 1)
- Iluminación LED : Plafón con interruptor, Foco orientable en los camarotes & en la mesa de cartas + Iluminación indirecta LED en el salón
- Luces de navegación LED : 1 Luz de navegación - 1 Luz motor - 1 Luz de fondeo a tope de mástil

## FONTANERÍA

- 1 Depósito agua dulce rotomoldeado 330 L / 87 US Gal
- Medidor eléctrico en el panel 12 V
- 1 Tapón de llenado
- Grupo eléctrico de agua presurizada - Vaso de expansión - Filtro de protección del circuito
- Calentador de agua eléctrico 25 L / 7 US Gal (utilización motor) detrás del motor
- 1 Depósitos rígidos aguas negras 80 L / 21 US Gal para cada WC
- 1 Bomba de sentina eléctrica - 1 Bomba de sentina manual
- 1 Bomba eléctrica vaciado de ducha

## GAS

- Compartimento bombona de gas (25 cm x 27 cm x 40 cm / 10" x 1" x 15") - Bañera popa babor
- Regulador y llave de seguridad
- Detector de fugas de gas

## BARCO CONECTADO

Tecnología conectada "SEANAPPS" :

- Permite seguir el estado del barco y recibir alertas y recomendaciones de mantenimiento a través de la app móvil asociada.
- El tipo de informaciones recogida (Posición GPS, baterías, información de motores, datos de navegación, etc...) varía según la configuración del barco.

**seanapps**

CONNECT YOUR BOAT FREE YOUR MIND

## VARIOS

- Detector de humo
- Cleaning kit : Kit productos de mantenimiento respetuosos con el medioambiente



**PACKS**

**PAQUETES ELECTRONICOS : RAYMARINE**

	COASTAL	OFFSHORE
<ul style="list-style-type: none"> <li>• 1 Pantalla i70s, en el puesto de mando babor</li> <li>• Sonda DST810 (Corredera, Velocímetro, Temperatura)</li> <li>• Wind Sensor (Veleta, Anemómetro)</li> <li>• Veleta Windex</li> </ul>	<ul style="list-style-type: none"> <li>▪</li> <li>▪</li> <li>▪</li> <li>▪</li> </ul>	<ul style="list-style-type: none"> <li>▪</li> <li>▪</li> <li>▪</li> <li>▪</li> </ul>
<ul style="list-style-type: none"> <li>• Puesto de timón a estribor :               <ul style="list-style-type: none"> <li>- 1 Consola rueda + Funda (Silver)</li> <li>- 1 Pantalla táctil multifunciones 7" Axiom+ (GPS, Ploter, Lector de mapas - Cartografía Navionics®+ Blank incluida)</li> </ul> </li> <li>• Piloto automático P70s + Mando (A babor)</li> <li>• Mesa de cartas : VHF RAY73, función receptor AIS</li> </ul>		<ul style="list-style-type: none"> <li>▪</li> <li>▪</li> <li>▪</li> <li>▪</li> </ul>

\* Pack Offshore incompatible con motorización eléctrica

**PACKS APAREJO (Incompatible Pack First Line)**

	DOWNWIND	DOWNWIND + UPWIND
<ul style="list-style-type: none"> <li>• 1 Winch manual de maniobra a estribor (H35.2 STA) sustituyendo a la polea de reenvío + 1 Bolsa de drizas Silver</li> <li>• Delfinera de poliéster con fondeo integrado y refuerzo (para uso código 0 y spi asimétrico)</li> <li>• Aparejo de spi asimétrico / Código 0 (Escotas, Poleas, Drizas)</li> <li>• Unidades de bloqueo adicionales (sobre el techo para la driza o sobre la brazola para la escota de génova segun el pack)</li> <li>• Maniobras llevadas a la bañera (excepto amantillo de botavara)</li> <li>• 2 Winches manuales de escota de génova (H40.2 STA) + Manivela de winche aluminio "Speed Grip" + Caja de manivela de winch</li> <li>• Rieles de escota de genova sobre el techo con estacha (retire el carro del riel de foque autovirante)</li> <li>• Genova sobre enrollador, Dacron alta tenacidad C-breeze (en sustitución del foque autovirante estándar)</li> </ul>	<ul style="list-style-type: none"> <li>▪</li> <li>▪</li> <li>▪</li> <li>▪</li> <li>▪</li> <li>▪</li> <li>▪</li> </ul>	<ul style="list-style-type: none"> <li>▪</li> <li>▪</li> <li>▪</li> <li>▪</li> <li>▪</li> <li>▪</li> <li>▪</li> </ul>

**PACK MÁSTIL ENROLLADOR**

- Se conserva el foque con auto-giro Dacron C-breeze estándar.
- Mástil enrollador (Z-Diffusion) 9/10 de aluminio anodizado, 2 niveles de crucetas esparcidoras
- Vela mayor Dacron alta tenacidad C-breeze corte horizontal

**PACK PERFORMANCE**

**PACK FIRST LINE ALU (incompatible con los packs aparejo)**

- Necesario mástil clásico estándar  
El barco se entrega sin velas - Velas Performance opcionales
- Delfinera de poliéster con fondeo integrado y refuerzo (para uso código 0 y spi asimétrico)
  - Enrollador de génova Flatdeck
  - Unidades de bloqueo adicionales :
    - 1 Bloqueador simple, sobre techo estribor
    - 2 Mordedor doble, sobre brazola (1 a babor, 1 a estribor)
  - Jarcia de labor Performance Dyneema (Drizas de vela mayor, driza y escota de genova)
  - Rieles de escota de genova sobre el techo con estacha (retire el carro del riel de foque autovirante)
  - Aparejo de spi asimétrico / Código 0 (Escotas, Poleas, Drizas)
  - German system (Escota vela mayor alma Dyneema en estacha en el puesto del timón)
  - 1 Winch manual de maniobra a estribor (H35.2 STA) + Bolsa de drizas Cadet Grey
  - 2 Winches manuales de escota de génova (H40.2 STA) + Manivela de winche aluminio "Speed Grip" + Caja de manivela de winch
  - Decoración del casco Performance (Pegatina roja)

**PACK ESCAPE**

- Molinete eléctrico 1 000 W - Telemando
- Plataforma de popa alistonada de Iro-Deck (abertura manual), 1 Escalera de baño de acero inoxidable retráctil
- Mesa de bañera "Luxe" poliéster/madera, Pasamanos inoxidable, 1 Toma USB resistente al agua para cargar smartphone o uso de iluminación LED (iluminación no proporcionada), Espacio para guardar central (15 L / 4 US Gal), Portavasos
- Ducha de bañera (agua caliente/fría)
- Fuera de las puertas
- HIFI : Lector Fusion RA210 + altavoces interiores y altavoces estancos



## OPCIONES

## CASCO - CUBIERTA - BAÑERA

- Gel-coat gris perla
- Mesa de bañera "Luxe" de poliéster (necesita pack Escape : en sustitución de la mesa "Luxe" poliéster/madera)
- Funda para la mesa de la bañera "Luxe", Silver
- Fundas de ruedas de timón, Silver
- Capota "Luxe", Silver
- Bimini "Luxe", Silver
- Asientos de bañera Savane Nimbus
- Propulsor de roda tunel 12 V (Side Power) + Batería 100 Ah y cargador correspondiente (40 Ah - 12 V)
- Ruedas del timón de material compuesto negras
- 2 Cornamusas de amarre sobre el cuadro de popa
- Hélice 3 palas plegables (para motor Yanmar 40 CV)
- Kit fondeo :
  - Ancla Delta (acero galvanizado) 16 kg/32 lbs
  - Cadena (Diámetro : 10 mm /  $\frac{3}{8}$ " - Longitud : 28 m / 92')
  - Cabo (Diámetro : 18 mm /  $\frac{11}{16}$ " - Longitud : 40 m / 131')
  - 6 Defensas - M (Diámetro : 200 mm / 8" - Longitud : 635 mm / 2'1")
  - 4 Amarras (Diámetro : 16 mm /  $\frac{5}{8}$ " - Longitud : 12 m / 39'4")
- Pescantes de acero inoxidable giratorios
- Mando de molinete en la bañera con contador de cadena
- Soporte motor fueraborda
- Toma de puerto agua dulce
- Fondo de la bañera laminado en Iro-Deck

## ELECTRÓNICA DE NAVEGACIÓN : RAYMARINE

- 1 Pantalla Axiom+ 9" en consola estribor en sustitución al 7"
- Mando piloto sin hilo S100
- AIS 700
- Radar Quantum Doppler

## APAREJO - VELAS

- Pack velas Performance Elvström (necesita pack First Line Alu) : Vela mayor en saliente Dacron alta tenacidad C-breeze, full batten, 4 listones, protección UV Silver, corte horizontal + Genova sobre enrollador Flatdeck, Dacron alta tenacidad C-breeze, protección Silver, corte horizontal
- Código 0 sobre tambor para mástil enrollador o mástil clásico, Lamine Baltic CZ 40 (Gris claro) - necesita pack Downwind o First Line pack
- Lazy bag color Silver + Lazy-jacks
- Jarcia de foque autogirante (escota de foque, escotero, poleas) - necesita pack Upwind & Downwind

## WINCHES

- Winch eléctrico de maniobra babor sustituyendo al estándar (Unipower 500-1 velocidad)

## EQUIPO INTERIOR

## VERSIONES DE INTERIORES

- Version 2 camarotes 1 aseo
- Version 3 camarotes 1 aseo
- Versión 3 camarotes 2 cuartos de aseo

## AMBIENTE

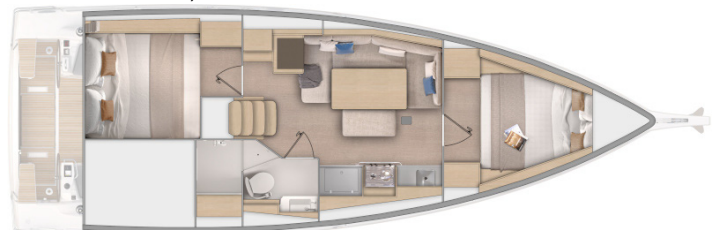
- Suelos estratificados Roble castaño
- Tapicerías interiores según muestrario
- Acolchado del salón / camarotes (Chalk, Glacier o Rock)
- Tapicería en la sala en pared proa babor (Chalk, Glacier o Rock) + Espejo (incompatible preinstalación TV)

## MULTIMEDIA

- Premontaje TV, en el salón

## EQUIPOS DE CONFORT A BORDO

- Fogón horno/grill inox. 2 fuegos sobre basculante (reemplaza la estándar)
- Upgrade mesa en el salón: macizo alpin en el contorno, almacenamiento central
- Cortinas plisadas para portillos de casco y cristales de brazola en el salón
- Cama doble en el salón
- Banqueta central en el salón (para la versión 2 camarotes 1 cuarto de baño)
- Bomba de pie agua de mar en cocina (con función de vaciado de nevera)
- Puerta frontal para apertura de la nevera
- Espacio dispuesto horno microondas
- Climatización 24 000 BTU barco completo (uso solo en la toma del muelle) - Incompatible con calefacción
- Calefacción fuel aire forzado - Incompatible con las opciones Climatización, Motor eléctrico
- Ventiladores en el salón y los camarotes
- 1 Convertidor 12 V / 230 V - 2 000 W
- WC eléctrico proa estribor Quiet Flush agua de mar (Versión 3 camarotes 2 cuartos de aseo)
- WC eléctrico popa estribor Quiet Flush agua de mar
- Toma de puerto agua dulce
- 1 Batería de Litio 200 Ah en sustitución de 2 baterías de servidumbre AGM 95 Ah + Cargador de baterías de servidumbre de 60 Ah (en sustitución del cargador 40 Ah).  
*Las baterías de litio permiten exactamente el mismo uso que las baterías AGM más comunes a las que reemplazan. Esta tecnología permite utilizar 100% de la capacidad de la batería frente al 75% en las baterías AGM. La batería motor se queda en AGM.*
- Ducha grande en el cuarto de baño popa estribor (para versión 2 camarotes solo)



- Espacio ducha adicional en el cuarto de baño con cortina de protección (80 x 93 cm / 2'7" x 3'1")
- guardarropa cerrado
- 1 Barra extraíble para secado de impermeables
- Acceso al compartimento de las velas